



# Ley de Disciplina Financiera




# Informe de Avance de Gestión Financiera Cuarto Trimestre 2020

COMISIÓN ESTATAL ELECTORAL Estado de Situación Financiera Detallada - LDF Al 31 de Diciembre de 2019 (a) y al 31 de Diciembre 2020 (b) (PESOS)					
Concepto (c)	2020	31 de diciembre de 2019(a)	Concepto (c)	2020	31 de diciembre de 2019(a)
<b>ACTIVO</b>			<b>PASIVO</b>		
<b>Activo Circulante</b>			<b>Activo Circulante</b>		
<b>a. Efectivo y Equivalentes (a=a1+a2+a3+a4+a5+a6+a7)</b>	<b>48,027,042</b>	<b>35,972,464</b>	<b>a. Cuentas por Pagar a Corto Plazo (a=a1+a2+a3+a4+a5+a6+a7+a8+a9)</b>	<b>24,097,726</b>	<b>25,175,491</b>
a1) Efectivo	150,000	150,000	a1) Servicios Personales por Pagar a Corto Plazo	6,364,360	8,493,243
a2) Bancos/Tesorería	445,175	545,963	a2) Proveedores por Pagar a Corto Plazo	7,693,315	7,113,543
a3) Bancos/Depositos y Otros	0	0	a3) Contratistas por Obras Públicas por Pagar a Corto Plazo	0	0
a4) Inversiones Temporales (Hasta 3 meses)	41,759,518	28,761,466	a4) Participaciones y Aportaciones por Pagar a Corto Plazo	0	0
a5) Fondos con Afectación Específica	0	0	a5) Transferencias Otorgadas por Pagar a Corto Plazo	0	0
a6) Depósitos de Fondos de Terceros en Garantía y/o Administración	5,672,349	6,515,034	a6) Intereses, Comisiones y Otros Gastos de la Deuda Pública por Pagar a Corto Plazo	0	0
a7) Otros Efectivos y Equivalentes	0	0	a7) Retenciones y Contribuciones por Pagar a Corto Plazo	9,436,996	8,608,009
<b>b. Derechos a Recibir Efectivo o Equivalentes (b=b1+b2+b3+b4+b5+b6+b7)</b>	<b>1,227,907</b>	<b>1,107,435</b>	<b>a8) Devoluciones de la Ley de Ingresos por Pagar a Corto Plazo</b>	<b>0</b>	<b>0</b>
b1) Inversiones Financieras de Corto Plazo	0	0	a9) Otras Cuentas por Pagar a Corto Plazo	603,055	960,607
b2) Cuentas por Cobrar a Corto Plazo	0	0	<b>b. Documentos por Pagar a Corto Plazo (b=b1+b2+b3)</b>	<b>0</b>	<b>0</b>
b3) Deudores Diversos por Cobrar a Corto Plazo	1,227,907	1,107,435	b1) Documentos Comerciales por Pagar a Corto Plazo	0	0
b4) Ingresos por Recuperar a Corto Plazo	0	0	b2) Documentos con Contratistas por Obras Públicas por Pagar a Corto Plazo	0	0
b5) Deudores por Anticipos de la Tesorería a Corto Plazo	0	0	b3) Otros Documentos por Pagar a Corto Plazo	0	0
b6) Préstamos Otorgados a Corto Plazo	0	0	<b>c. Porción a Corto Plazo de la Deuda Pública a Largo Plazo (c=c1+c2)</b>	<b>0</b>	<b>0</b>
b7) Otros Derechos a Recibir Efectivo o Equivalentes a Corto Plazo	0	0	c1) Porción a Corto Plazo de la Deuda Pública	0	0
<b>c. Derechos a Recibir Bienes o Servicios (c=c1+c2+c3+c4+c5)</b>	<b>3,436,100</b>	<b>443,517</b>	c2) Porción a Corto Plazo de Arrendamiento Financiero	0	0
c1) Anticipo a Proveedores por Adquisición de Bienes y Prestación de Servicios a Corto Plazo	3,436,100	443,517	d. Títulos y Valores a Corto Plazo	0	0
c2) Anticipo a Proveedores por Adquisición de Bienes Inmuebles y Muebles a Corto Plazo	0	0	<b>e. Pasivos Diferidos a Corto Plazo (e=e1+e2+e3)</b>	<b>0</b>	<b>0</b>
c3) Anticipo a Proveedores por Adquisición de Bienes Intangibles a Corto Plazo	0	0	e1) Ingresos Cobrados por Adelantado a Corto Plazo	0	0
c4) Anticipo a Contratistas por Obras Públicas a Corto Plazo	0	0	e2) Intereses Cobrados por Adelantado a Corto Plazo	0	0
c5) Otros Derechos a Recibir Bienes o Servicios a Corto Plazo	0	0	e3) Otros Pasivos Diferidos a Corto Plazo	0	0
<b>d. Inventarios (d=d1+d2+d3+d4+d5)</b>	<b>0</b>	<b>0</b>	<b>f. Bienes de Terceros en Garantía y/o Administración a Corto Plazo (f=f1+f2+f3+f4+f5+f6)</b>	<b>0</b>	<b>0</b>
d1) Inventario de Mercancías para Venta	0	0	f1) Fondos en Garantía a Corto Plazo	0	0
d2) Inventario de Mercancías Terminadas	0	0	f2) Fondos en Administración a Corto Plazo	0	0
d3) Inventario de Mercancías en Proceso de Elaboración	0	0	f3) Fondos Conyugales a Corto Plazo	0	0
d4) Inventario de Materias Primas, Materiales y Suministros para Producción	0	0	f4) Fondos de Fideicomiso, Mandatos y Contratos Análogos a Corto Plazo	0	0
d5) Bienes en Tránsito	0	0	f5) Otros Fondos de Terceros en Garantía y/o Administración a Corto Plazo	0	0
<b>e. Almacenes</b>	<b>0</b>	<b>0</b>	f6) Valores y Bienes en Garantía a Corto Plazo	0	0
<b>f. Estimación por Pérdida o Deterioro de Activos Circulantes (f=f1+f2)</b>	<b>0</b>	<b>0</b>	<b>g. Provisiones a Corto Plazo (g=g1+g2+g3)</b>	<b>0</b>	<b>16,800</b>
f1) Estimaciones para Cuentas Incobrables por Derechos a Recibir Efectivo o Equivalentes	0	0	g1) Provisión para Demandas y Juicios a Corto Plazo	0	0
f2) Estimación por Deterioro de Inventarios	0	0	g2) Provisión para Contingencias a Corto Plazo	0	0
<b>g. Otros Activos Circulantes (g=g1+g2+g3+g4)</b>	<b>864,972</b>	<b>252,459</b>	g3) Otras Provisiones a Corto Plazo	0	16,800
g1) Valores en Garantía	864,972	252,459	<b>h. Otros Pasivos a Corto Plazo (h=h1+h2+h3)</b>	<b>0</b>	<b>0</b>
g2) Bienes en Garantía (excluye depósitos de fondos)	0	0	h1) Ingresos por Clasificar	0	0
g3) Bienes Derivados de Embargo, Decomiso, Aseguramientos y Dación en Pago	0	0	h2) Resaudación por Participar	0	0
g4) Adquisición con Fondos de Terceros	0	0	h3) Otros Pasivos Circulantes	0	0
<b>IA. Total de Activos Circulantes (IA = a + b + c + d + e + f + g)</b>	<b>53,556,020</b>	<b>37,775,874</b>	<b>IIA. Total de Pasivos Circulantes (IIA = a + b + c + d + e + f + g + h)</b>	<b>24,097,726</b>	<b>25,192,291</b>
<b>Activo No Circulante</b>			<b>Pasivo No Circulante</b>		
a. Inversiones Financieras a Largo Plazo	0	0	a. Cuentas por Pagar a Largo Plazo	0	0
b. Derechos a Recibir Efectivo o Equivalentes a Largo Plazo	0	0	b. Documentos por Pagar a Largo Plazo	0	0
c. Bienes Inmuebles, Infraestructura y Construcciones en Proceso	169,821,092	167,915,394	c. Deuda Pública a Largo Plazo	0	0
d. Bienes Muebles	100,573,430	115,192,801	d. Pasivos Diferidos a Largo Plazo	0	0
e. Activos Intangibles	11,016,490	11,022,942	e. Fondos y Bienes de Terceros en Garantía y/o en Administración a Largo Plazo	0	0
f. Depreciación, Deterioro y Amortización Acumulada de Bienes	(115,953,412)	(104,339,074)	f. Provisiones a Largo Plazo	19,851,567	12,362,176
g. Activos Diferidos	0	0	<b>IIIB. Total de Pasivos No Circulantes (IIIB = a + b + c + d + e + f)</b>	<b>19,851,567</b>	<b>12,362,176</b>
h. Estimación por Pérdida o Deterioro de Activos no Circulantes	0	0	<b>II. Total del Pasivo (II = IIA + IIIB)</b>	<b>43,949,293</b>	<b>37,554,467</b>
i. Otros Activos no Circulantes	0	0	<b>HACIENDA PÚBLICA/PATRIMONIO</b>		
<b>IB. Total de Activos No Circulantes (IB = a + b + c + d + e + f + g + h + i)</b>	<b>165,457,600</b>	<b>189,792,063</b>	<b>IIIA. Hacienda Pública/Patrimonio Contribuido (IIIA = a + b + c)</b>	<b>12,109,320</b>	<b>12,109,320</b>
<b>I. Total del Activo (I = IA + IB)</b>	<b>219,013,620</b>	<b>227,567,937</b>	a. Aportaciones	0	0
			b. Donaciones de Capital	0	0
			c. Actualización de la Hacienda Pública/Patrimonio	12,109,316	12,109,316
			<b>IIIB. Hacienda Pública/Patrimonio Generado (IIIB = a + b + c + d + e)</b>	<b>162,955,008</b>	<b>177,904,149</b>
			a. Resultados del Ejercicio (Ahorro/ Desahorro)	(1,376,717)	(10,942,279)
			b. Resultados de Ejercicios Anteriores	174,161,176	185,138,692
			c. Revalúos	0	0
			d. Reservas	0	0
			e. Rectificaciones de Resultados de Ejercicios Anteriores	(9,829,450)	3,707,737
			<b>IIIC. Exceso o Insuficiencia en la Actualización de la Hacienda Pública/Patrimonio (IIIC = a + b)</b>	<b>0</b>	<b>0</b>
			a. Resultado por Posición Monetaria	0	0
			b. Resultado por Tenencia de Activos no Monetarios	0	0
			<b>III. Total Hacienda Pública/Patrimonio (III = IIIA + IIIB + IIIC)</b>	<b>175,064,328</b>	<b>190,013,470</b>
			<b>IV. Total del Pasivo y Hacienda Pública/Patrimonio (IV = II + III)</b>	<b>219,013,620</b>	<b>227,567,937</b>

Bajo protesta de decir verdad declaramos que los Estados Financieros y sus Notas son razonablemente correctos y responsabilidad del emisor.

  
Dr. Mario Alberto Garza Castillo  
Consejero Presidente

  
Dr. Manuel Rubén Domínguez Mena  
Director de Administración





COMISION ESTATAL ELECTORAL							
Informe Analítico de la Deuda Pública y Otros Pasivos - LDF							
DEL 01 DE ENERO AL 31 DE DICIEMBRE 2020 (b)							
(PESOS)							
Denominación de la Deuda Pública y Otros Pasivos (c)	Saldo al 01 de enero de 2020 (d)	Disposiciones del Periodo (e)	Amortizaciones del Periodo (f)	Revaluaciones, Reclasificaciones y Otros Ajustes (g)	Saldo Final del Periodo (h) h=d+e-f+g	Pago de Intereses del Periodo (i)	Pago de Comisiones y demás costos asociados durante el Periodo (j)
<b>1. Deuda Pública (1=A+B)</b>	0	0	0	0	0	0	0
<b>A. Corto Plazo (A=a1+a2+a3)</b>	0	0	0	0	0	0	0
a1) Instituciones de Crédito	0	0	0	0	0	0	0
a2) Títulos y Valores	0	0	0	0	0	0	0
a3) Arrendamientos Financieros	0	0	0	0	0	0	0
<b>B. Largo Plazo (B=b1+b2+b3)</b>	0	0	0	0	0	0	0
b1) Instituciones de Crédito	0	0	0	0	0	0	0
b2) Títulos y Valores	0	0	0	0	0	0	0
b3) Arrendamientos Financieros	0	0	0	0	0	0	0
<b>2. Otros Pasivos</b>	37,586,646	604,159,443	597,796,797	0	43,949,293	0	0
<b>3. Total de la Deuda Pública y Otros Pasivos (3=1+2)</b>	37,586,646	604,159,443	597,796,797	0	43,949,293	0	0
<b>4. Deuda Contingente 1 (informativo)</b>	0	0	0	0	0	0	0
A. Deuda Contingente 1	0	0	0	0	0	0	0
B. Deuda Contingente 2	0	0	0	0	0	0	0
C. Deuda Contingente XX	0	0	0	0	0	0	0
<b>5. Valor de Instrumentos Bono Cupón Cero 2 (Informativo)</b>	0	0	0	0	0	0	0
A. Instrumento Bono Cupón Cero 1	0	0	0	0	0	0	0
B. Instrumento Bono Cupón Cero 2	0	0	0	0	0	0	0
C. Instrumento Bono Cupón Cero XX	0	0	0	0	0	0	0

Se refiere a cualquier Financiamiento sin fuente o garantía de pago definida, que sea asumida de manera solidaria o subsidiaria por las Entidades Federativas con sus Municipios, organismos descentralizados y empresas de participación estatal mayoritaria y fideicomisos, locales o municipales, y por los Municipios con sus respectivos organismos descentralizados y empresas de participación municipal mayoritaria.

2 Se refiere al valor del Bono Cupón Cero que respalda el pago de los créditos asociados al mismo (Activo).


Obligaciones a Corto Plazo (k)	Monto Contratado (l)	Plazo Pactado (m)	Tasa de Interés (n)	Comisiones y Costos	Tasa (p)
<b>6. Obligaciones a Corto Plazo (Informativo)</b>					
A. Crédito 1	0	0	0	0	0
B. Crédito 2	0	0	0	0	0
C. Crédito XX	0	0	0	0	0


  
Dr. Mario Alberto Garza Castillo  
Consejero Presidente

  
Dr. Manuel Rubén Domínguez Mena  
Director de Administración



COMISION ESTATAL ELECTORAL										
Informe Analítico de Obligaciones Diferentes de Financiamientos – LDF										
DEL 01 DE ENERO AL 31 DE DICIEMBRE 2020 (b)										
(PESOS)										
Denominación de las Obligaciones Diferentes de Financiamiento (c)	Fecha del Contrato (d)	Fecha de inicio de operación del proyecto (e)	Fecha de vencimiento (f)	Monto de la inversión pactado (g)	Plazo pactado (h)	Monto promedio mensual del pago de la contraprestación (i)	Monto promedio mensual del pago de la contraprestación correspondiente al pago de inversión (j)	Monto pagado de la inversión al 31 de DICIEMBRE de 2019 (k)	Monto pagado de la inversión actualizado al 31 DE DICIEMBRE DE 2019 (l)	Saldo pendiente por pagar de la inversión al 31 de DICIEMBRE de 2019 (m = g - l)
<b>A. Asociaciones Público Privadas (APP's) (A=a+b+c+d)</b>				0		0	0	0	0	0
a) APP 1				0		0	0	0	0	0
b) APP 2				0		0	0	0	0	0
c) APP 3				0		0	0	0	0	0
d) APP XX				0		0	0	0	0	0
<b>B. Otros Instrumentos (B=a+b+c+d)</b>				0		0	0	0	0	0
a) Otro Instrumento 1				0		0	0	0	0	0
b) Otro Instrumento 2				0		0	0	0	0	0
c) Otro Instrumento 3				0		0	0	0	0	0
d) Otro Instrumento XX				0		0	0	0	0	0
<b>C. Total de Obligaciones Diferentes de Financiamiento (C=A+B)</b>				0		0	0	0	0	0

  
Dr. Mario Alberto Garza Castillo  
Consejero Presidente

  
Dr. Manuel Rubén Domínguez Mena  
Director de Administración

# Informe de Avance de Gestión Financiera Cuarto Trimestre 2020



**Secretaría de Finanzas y Tesorería General del Estado**  
 Nuevo León | Siempre Ascendiendo

COMISION ESTATAL ELECTORAL (a) Balance Presupuestario - LDF Del 1 de ENERO al 31 de DICIEMBRE de 2020 (b) (PESOS)			
Concepto (c)	Estimado/ Aprobado (d)	Devengado	Recaudado/ Pagado
<b>A. Ingresos Totales (A = A1+A2+A3)</b>	<b>441,603,539</b>	<b>477,987,431</b>	<b>477,987,431</b>
A1. Ingresos de Libre Disposición	441,603,539	477,987,431	477,987,431
A2. Transferencias Federales Etiquetadas	0	0	0
A3. Financiamiento Neto	0	0	0
<b>B. Egresos Presupuestarios<sup>1</sup> (B = B1+B2)</b>	<b>441,603,539</b>	<b>464,764,293</b>	<b>457,268,222</b>
B1. Gasto No Etiquetado (sin incluir Amortización de la Deuda Pública)	441,603,539	464,764,293	457,268,222
B2. Gasto Etiquetado (sin incluir Amortización de la Deuda Pública)	0	0	0
<b>C. Remanentes del Ejercicio Anterior (C = C1 + C2)</b>	<b>0</b>	<b>0</b>	<b>0</b>
C1. Remanentes de Ingresos de Libre Disposición aplicados en el periodo	0	0	0
C2. Remanentes de Transferencias Federales Etiquetadas aplicados en el periodo	0	0	0
<b>I. Balance Presupuestario (I = A - B + C)</b>	<b>0</b>	<b>13,223,138</b>	<b>20,719,209</b>
<b>II. Balance Presupuestario sin Financiamiento Neto (II = I - A3)</b>	<b>0</b>	<b>13,223,138</b>	<b>20,719,209</b>
<b>III. Balance Presupuestario sin Financiamiento Neto y sin Remanentes del Ejercicio Anterior (III= II - C)</b>	<b>0</b>	<b>13,223,138</b>	<b>20,719,209</b>
Concepto	Aprobado	Devengado	Pagado
<b>E. Intereses, Comisiones y Gastos de la Deuda (E = E1+E2)</b>	<b>0</b>	<b>0</b>	<b>0</b>
E1. Intereses, Comisiones y Gastos de la Deuda con Gasto No Etiquetado	0	0	0
E2. Intereses, Comisiones y Gastos de la Deuda con Gasto Etiquetado	0	0	0
<b>IV. Balance Primario (IV = III + E)</b>	<b>0</b>	<b>13,223,138</b>	<b>20,719,209</b>
Concepto	Estimado/ Aprobado (d)	Devengado	Recaudado/ Pagado
<b>F. Financiamiento (F = F1 + F2)</b>	<b>0</b>	<b>0</b>	<b>0</b>
F1. Financiamiento con Fuente de Pago de Ingresos de Libre Disposición	0	0	0
F2. Financiamiento con Fuente de Pago de Transferencias Federales Etiquetadas	0	0	0
<b>G. Amortización de la Deuda (G = G1 + G2)</b>	<b>0</b>	<b>0</b>	<b>0</b>
G1. Amortización de la Deuda Pública con Gasto No Etiquetado	0	0	0
G2. Amortización de la Deuda Pública con Gasto Etiquetado	0	0	0
<b>A3. Financiamiento Neto (A3 = F - G)</b>	<b>0</b>	<b>0</b>	<b>0</b>
Concepto	Estimado/ Aprobado	Devengado	Recaudado/ Pagado
<b>A1. Ingresos de Libre Disposición</b>	<b>441,603,539</b>	<b>477,987,431</b>	<b>477,987,431</b>
A3.1 Financiamiento Neto con Fuente de Pago de Ingresos de Libre Disposición (A3.1 = F1 - G1)	0	0	0
F1. Financiamiento con Fuente de Pago de Ingresos de Libre Disposición	0	0	0
G1. Amortización de la Deuda Pública con Gasto No Etiquetado	0	0	0
<b>B1. Gasto No Etiquetado (sin incluir Amortización de la Deuda Pública)</b>	<b>441,603,539</b>	<b>464,764,293</b>	<b>457,268,222</b>
<b>C1. Remanentes de Ingresos de Libre Disposición aplicados en el periodo</b>	<b>0</b>	<b>0</b>	<b>0</b>
<b>V. Balance Presupuestario de Recursos Disponibles (V = A1 + A3.1 - B1 + C1)</b>	<b>0</b>	<b>13,223,138</b>	<b>20,719,209</b>
<b>VI. Balance Presupuestario de Recursos Disponibles sin Financiamiento Neto (VI = V - A3.1)</b>	<b>0</b>	<b>13,223,138</b>	<b>20,719,209</b>
Concepto	Estimado/ Aprobado	Devengado	Recaudado/ Pagado
<b>A2. Transferencias Federales Etiquetadas</b>	<b>0</b>	<b>0</b>	<b>0</b>
<b>A3.2 Financiamiento Neto con Fuente de Pago de Transferencias Federales Etiquetadas (A3.2 = F2 - G2)</b>	<b>0</b>	<b>0</b>	<b>0</b>
F2. Financiamiento con Fuente de Pago de Transferencias Federales Etiquetadas	0	0	0
G2. Amortización de la Deuda Pública con Gasto Etiquetado	0	0	0
<b>B2. Gasto Etiquetado (sin incluir Amortización de la Deuda Pública)</b>	<b>0</b>	<b>0</b>	<b>0</b>
<b>C2. Remanentes de Transferencias Federales Etiquetadas aplicados en el periodo</b>	<b>0</b>	<b>0</b>	<b>0</b>
<b>VII. Balance Presupuestario de Recursos Etiquetados (VII = A2 + A3.2 - B2 + C2)</b>	<b>0</b>	<b>0</b>	<b>0</b>
<b>VIII. Balance Presupuestario de Recursos Etiquetados sin Financiamiento Neto (VIII = VII - A3.2)</b>	<b>0</b>	<b>0</b>	<b>0</b>

**Nuevo León**  
Siempre Ascendiendo

4.44



COMISION ESTATAL ELECTORAL						
Estado Analítico de Ingresos Detallado - LDF						
DEL 01 DE ENERO AL 31 DE DICIEMBRE 2020 (b)						
(PESOS)						
Concepto (c)	Ingreso					Diferencia (e)
	Estimado (d)	Ampliaciones/ (Reducciones)	Modificado	Devengado	Recaudado	
<b>Ingresos de Libre Disposición</b>						
A. Impuestos	0	0	0	0	0	0
B. Cuotas y Aportaciones de Seguridad Social	0	0	0	0	0	0
C. Contribuciones de Mejoras	0	0	0	0	0	0
D. Derechos	0	0	0	0	0	0
E. Productos	0	0	0	0	0	0
F. Aprovechamientos	0	0	0	0	0	0
G. Ingresos por Ventas de Bienes y Prestación de Servicios	0	0	0	0	0	0
H. Participaciones	0	0	0	0	0	0
(H=h1+h2+h3+h4+h5+h6+h7+h8+h9+h10+h11)	0	0	0	0	0	0
h1) Fondo General de Participaciones	0	0	0	0	0	0
h2) Fondo de Fomento Municipal	0	0	0	0	0	0
h3) Fondo de Fiscalización y Recaudación	0	0	0	0	0	0
h4) Fondo de Compensación	0	0	0	0	0	0
h5) Fondo de Extracción de Hidrocarburos	0	0	0	0	0	0
h6) Impuesto Especial Sobre Producción y Servicios	0	0	0	0	0	0
h7) 0.136% de la Recaudación Federal Participable	0	0	0	0	0	0
h8) 3.17% Sobre Extracción de Petróleo	0	0	0	0	0	0
h9) Gasolinas y Diésel	0	0	0	0	0	0
h10) Fondo del Impuesto Sobre la Renta	0	0	0	0	0	0
h11) Fondo de Estabilización de los Ingresos de las Entidades Federativas	0	0	0	0	0	0
I. Incentivos Derivados de la Colaboración Fiscal (I=i1+i2+i3+i4+i5)	0	0	0	0	0	0
i1) Tenencia o Uso de Vehículos	0	0	0	0	0	0
i2) Fondo de Compensación ISAN	0	0	0	0	0	0
i3) Impuesto Sobre Automóviles Nuevos	0	0	0	0	0	0
i4) Fondo de Compensación de Repecos-Intermedios	0	0	0	0	0	0
i5) Otros Incentivos Económicos	0	0	0	0	0	0
J. Transferencias y Asignaciones	441,603,539	36,383,892	477,987,431	477,987,431	477,987,431	0
K. Convenios	0	0	0	0	0	0
k1) Otros Convenios y Subsidios	0	0	0	0	0	0
L. Otros Ingresos de Libre Disposición (L=l1+l2)	0	0	0	0	0	0
l1) Participaciones en Ingresos Locales	0	0	0	0	0	0
l2) Otros Ingresos de Libre Disposición	0	0	0	0	0	0
<b>I. Total de Ingresos de Libre Disposición (I=A+B+C+D+E+F+G+H+I+J+K+L)</b>	<b>441,603,539</b>	<b>36,383,892</b>	<b>477,987,431</b>	<b>477,987,431</b>	<b>477,987,431</b>	<b>0</b>
<b>Ingresos Excedentes de Ingresos de Libre Disposición</b>						
<b>Transferencias Federales Etiquetadas</b>						
A. Aportaciones (A=a1+a2+a3+a4+a5+a6+a7+a8)	0	0	0	0	0	0
a1) Fondo de Aportaciones para la Nómina Educativa y Gasto Operativo	0	0	0	0	0	0
a2) Fondo de Aportaciones para los Servicios de Salud	0	0	0	0	0	0
a3) Fondo de Aportaciones para la Infraestructura Social	0	0	0	0	0	0
a4) Fondo de Aportaciones para el Fortalecimiento de los Municipios y de las Demarcaciones Territoriales del Distrito Federal	0	0	0	0	0	0
a5) Fondo de Aportaciones Múltiples	0	0	0	0	0	0
a6) Fondo de Aportaciones para la Educación Tecnológica y de Adultos	0	0	0	0	0	0
a7) Fondo de Aportaciones para la Seguridad Pública de los Estados y del Distrito Federal	0	0	0	0	0	0
a8) Fondo de Aportaciones para el Fortalecimiento de las Entidades Federativas	0	0	0	0	0	0
B. Convenios (B=b1+b2+b3+b4)	0	0	0	0	0	0
b1) Convenios de Protección Social en Salud	0	0	0	0	0	0
b2) Convenios de Descentralización	0	0	0	0	0	0
b3) Convenios de Reasignación	0	0	0	0	0	0
b4) Otros Convenios y Subsidios	0	0	0	0	0	0
C. Fondos Distintos de Aportaciones (C=c1+c2)	0	0	0	0	0	0
c1) Fondo para Entidades Federativas y Municipios Productores de Hidrocarburos	0	0	0	0	0	0
c2) Fondo Minero	0	0	0	0	0	0
D. Transferencias, Asignaciones, Subsidios y Subvenciones, y Pensiones y Jubilaciones	0	0	0	0	0	0
E. Otras Transferencias Federales Etiquetadas	0	0	0	0	0	0
<b>II. Total de Transferencias Federales Etiquetadas (II = A + B + C + D + E)</b>	<b>0</b>	<b>0</b>	<b>0</b>	<b>0</b>	<b>0</b>	<b>0</b>
<b>III. Ingresos Derivados de Financiamientos (III = A)</b>	<b>0</b>	<b>0</b>	<b>0</b>	<b>0</b>	<b>0</b>	<b>0</b>
A. Ingresos Derivados de Financiamientos	0	0	0	0	0	0
<b>IV. Total de Ingresos (IV = I + II + III)</b>	<b>441,603,539</b>	<b>36,383,892</b>	<b>477,987,431</b>	<b>477,987,431</b>	<b>477,987,431</b>	<b>0</b>
<b>Datos Informativos</b>						
1. Ingresos Derivados de Financiamientos con Fuente de Pago de Ingresos de Libre Disposición	0	0	0	0	0	0
2. Ingresos Derivados de Financiamientos con Fuente de Pago de Transferencias Federales Etiquetadas	0	0	0	0	0	0
<b>3. Ingresos Derivados de Financiamientos (3 = 1 + 2)</b>	<b>0</b>	<b>0</b>	<b>0</b>	<b>0</b>	<b>0</b>	<b>0</b>



COMISION ESTATAL ELECTORAL Estado Analítico del Ejercicio del Presupuesto de Egresos Detallado - LDF Clasificación por Objeto del Gasto (Capítulo y Concepto) DEL 01 DE ENERO AL 31 DE DICIEMBRE 2020 (b) (PESOS)							
Concepto (c)	Egresos					Subejercicio (e)	
	Aprobado (d)	Ampliaciones / (Reducciones)	Modificado	Devengado	Pagado		
<b>I. Gasto No Etiquetado (I=A+B+C+D+E+F+G+H+I)</b>	<b>441,603,539</b>	<b>51,913,510</b>	<b>493,517,049</b>	<b>464,764,293</b>	<b>457,268,222</b>	<b>28,752,757</b>	
A. Servicios Personales (A=a1+a2+a3+a4+a5+a6+a7)	142,816,512	12,044,013	154,860,525	154,829,752	152,310,835	30,773	
a1) Remuneraciones al Personal de Carácter Permanente	84,044,065	(3,553,014)	80,491,051	80,491,047	80,491,047	3	
a2) Remuneraciones al Personal de Carácter Transitorio	9,397,833	3,534,832	12,932,664	12,903,807	12,896,390	28,858	
a3) Remuneraciones Adicionales y Especiales	14,122,082	1,641,740	15,763,821	15,763,821	15,763,821	0	
a4) Seguridad Social	16,653,104	4,329,183	20,982,287	20,981,177	18,490,130	1,110	
a5) Otras Prestaciones Sociales y Económicas	18,599,430	6,091,272	24,690,701	24,689,899	24,669,446	802	
a6) Previsiones	0	0	0	0	0	0	
a7) Pago de Estímulos a Servidores Públicos	0	0	0	0	0	0	
B. Materiales y Suministros (B=b1+b2+b3+b4+b5+b6+b7+b8+b9)	3,534,601	5,398,003	8,932,603	4,473,193	3,487,917	4,459,411	
b1) Materiales de Administración, Emisión de Documentos y Artículos Oficiales	2,857,413	2,339,183	5,196,597	3,317,208	2,508,379	1,879,389	
b2) Alimentos y Utensilios	136,884	(136,884)	0	0	0	0	
b3) Materias Primas y Materiales de Producción y Comercialización	0	0	0	0	0	0	
b4) Materiales y Artículos de Construcción y de Reparación	0	43,203	43,203	43,114	43,114	88	
b5) Productos Químicos, Farmacéuticos y de Laboratorio	18,849	(17,160)	1,689	1,689	1,689	0	
b6) Combustibles, Lubrificantes y Aditivos	515,335	399,018	914,352	837,437	835,487	76,916	
b7) Vestuario, Blancos, Prendas de Protección y Artículos Deportivos	6,120	2,487,840	2,493,960	120	120	2,493,840	
b8) Materiales y Suministros Para Seguridad	0	282,803	282,803	273,625	99,128	9,178	
b9) Herramientas, Refacciones y Accesorios Menores	0	27,808,849	86,404,861	71,284,291	68,224,017	15,120,569	
C. Servicios Generales (C=c1+c2+c3+c4+c5+c6+c7+c8+c9)	58,596,012	27,808,849	86,404,861	71,284,291	68,224,017	15,120,569	
c1) Servicios Básicos	10,225,340	711,033	10,936,373	8,472,744	7,909,999	2,463,629	
c2) Servicios de Arrendamiento	2,231,369	3,870,681	6,102,050	5,326,356	5,206,191	775,694	
c3) Servicios Profesionales, Científicos, Técnicos y Otros Servicios	9,670,137	2,771,400	12,441,537	11,797,401	10,774,772	644,136	
c4) Servicios Financieros, Bancarios y Comerciales	1,239,719	(314,204)	925,515	920,752	820,933	4,763	
c5) Servicios de Instalación, Reparación, Mantenimiento y Conservación	5,873,072	1,920,697	7,793,770	6,726,177	6,497,191	1,067,592	
c6) Servicios de Comunicación Social y Publicidad	23,347,181	8,480,859	31,828,040	30,092,434	29,131,282	1,735,606	
c7) Servicios de Traslado y Viáticos	928,451	(367,219)	561,232	398,557	398,557	162,675	
c8) Servicios Oficiales	64,520	128,843	193,364	190,330	190,330	3,034	
c9) Otros Servicios Generales	5,016,223	10,606,758	15,622,980	7,359,541	7,294,762	8,263,440	
D. Transferencias, Asignaciones, Subsidios y Otras Ayudas (D=d1+d2+d3+d4+d5)	236,656,414	(6,165,615)	230,490,799	229,712,194	229,712,194	778,605	
d1) Transferencias Internas y Asignaciones al Sector Público	0	0	0	0	0	0	
d2) Transferencias al Resto del Sector Público	236,656,414	(235,956,414)	700,000	0	0	700,000	
d3) Subsidios y Subvenciones	0	0	0	0	0	0	
d4) Ayudas Sociales	0	229,790,799	229,790,799	229,712,194	229,712,194	78,605	
d5) Pensiones y Jubilaciones	0	0	0	0	0	0	
d6) Transferencias a Fideicomisos, Mandatos y Otros Análogos	0	0	0	0	0	0	
d7) Transferencias a la Seguridad Social	0	0	0	0	0	0	
d8) Donativos	0	0	0	0	0	0	
d9) Transferencias al Exterior	0	0	0	0	0	0	
E. Bienes Muebles, Inmuebles e Intangibles (E=e1+e2+e3+e4+e5+e6+e7+e8+e9)	0	12,828,261	12,828,261	4,464,863	3,533,259	8,363,399	
e1) Mobiliario y Equipo de Administración	0	847,019	847,019	694,896	342,409	152,133	
e2) Mobiliario y Equipo Educativo y Recreativo	0	20,868	20,868	20,868	20,868	0	
e3) Equipo e Instrumental Médico y de Laboratorio	0	0	0	0	0	0	
e4) Vehículos y Equipo de Transporte	0	0	0	0	0	0	
e5) Equipo de Defensa y Seguridad	0	0	0	0	0	0	
e6) Maquinaria, Otros Equipos y Herramientas	0	9,951,106	9,951,106	1,739,840	1,171,483	8,211,266	
e7) Activos Biológicos	0	0	0	0	0	0	
e8) Bienes Inmuebles	0	1,916,468	1,916,468	1,916,468	1,905,698	0	
e9) Activos Intangibles	0	92,800	92,800	92,800	92,800	0	
F. Inversión Pública (F=f1+f2+f3)	0	0	0	0	0	0	
f1) Obra Pública en Bienes de Dominio Público	0	0	0	0	0	0	
f2) Obra Pública en Bienes Propios	0	0	0	0	0	0	
f3) Proyectos Productivos y Acciones de Fomento	0	0	0	0	0	0	
G. Inversiones Financieras y Otras Provisiones (G=g1+g2+g3+g4+g5+g6+g7)	0	0	0	0	0	0	
g1) Inversiones Para el Fomento de Actividades Productivas	0	0	0	0	0	0	
g2) Acciones y Participaciones de Capital	0	0	0	0	0	0	
g3) Compra de Títulos y Valores	0	0	0	0	0	0	
g4) Concesión de Préstamos	0	0	0	0	0	0	
g5) Inversiones en Fideicomisos, Mandatos y Otros Análogos	0	0	0	0	0	0	
Fideicomiso de Desastres Naturales (Informativo)	0	0	0	0	0	0	
g6) Otras Inversiones Financieras	0	0	0	0	0	0	
g7) Provisiones para Contingencias y Otras Erogaciones Especiales	0	0	0	0	0	0	
H. Participaciones y Aportaciones (H=h1+h2+h3)	0	0	0	0	0	0	
h1) Participaciones	0	0	0	0	0	0	
h2) Aportaciones	0	0	0	0	0	0	
h3) Convenios	0	0	0	0	0	0	
I. Deuda Pública (I=i1+i2+i3+i4+i5+i6+i7)	0	0	0	0	0	0	
i1) Amortización de la Deuda Pública	0	0	0	0	0	0	
i2) Intereses de la Deuda Pública	0	0	0	0	0	0	
i3) Comisiones de la Deuda Pública	0	0	0	0	0	0	
i4) Gastos de la Deuda Pública	0	0	0	0	0	0	
i5) Costo por Coberturas	0	0	0	0	0	0	
i6) Apoyos Financieros	0	0	0	0	0	0	
i7) Adeudos de Ejercicios Fiscales Anteriores (ADEFAS)	0	0	0	0	0	0	



Informe de Avance de Gestión Financiera Cuarto Trimestre 2020

COMISION ESTATAL ELECTORAL Estado Analítico del Ejercicio del Presupuesto de Egresos Detallado - LDF Clasificación por Objeto del Gasto (Capítulo y Concepto) DEL 01 DE ENERO AL 31 DE DICIEMBRE 2020 (b) (PESOS)						
Concepto (c)	Aprobado (d)	Egresos			Pagado	Subejercicio (e)
		Ampliaciones/ (Reducciones)	Modificado	Devengado		
<b>II. Gasto Etiquetado (II=A+B+C+D+E+F+G+H+I)</b>	<b>0</b>	<b>0</b>	<b>0</b>	<b>0</b>	<b>0</b>	<b>0</b>
A. Servicios Personales (A=a1+a2+a3+a4+a5+a6+a7)	0	0	0	0	0	0
a1) Remuneraciones al Personal de Carácter Permanente	0	0	0	0	0	0
a2) Remuneraciones al Personal de Carácter Transitorio	0	0	0	0	0	0
a3) Remuneraciones Adicionales y Especiales	0	0	0	0	0	0
a4) Seguridad Social	0	0	0	0	0	0
a5) Otras Prestaciones Sociales y Económicas	0	0	0	0	0	0
a6) Previsiones	0	0	0	0	0	0
a7) Pago de Estímulos a Servidores Públicos	0	0	0	0	0	0
B. Materiales y Suministros (B=b1+b2+b3+b4+b5+b6+b7+b8+b9)	0	0	0	0	0	0
b1) Materiales de Administración, Emisión de Documentos y Artículos Oficiales	0	0	0	0	0	0
b2) Alimentos y Utensilios	0	0	0	0	0	0
b3) Materias Primas y Materiales de Producción y Comercialización	0	0	0	0	0	0
b4) Materiales y Artículos de Construcción y de Reparación	0	0	0	0	0	0
b5) Productos Químicos, Farmacéuticos y de Laboratorio	0	0	0	0	0	0
b6) Combustibles, Lubricantes y Aditivos	0	0	0	0	0	0
b7) Vestuario, Blancos, Prendas de Protección y Artículos Deportivos	0	0	0	0	0	0
b8) Materiales y Suministros Para Seguridad	0	0	0	0	0	0
b9) Herramientas, Refacciones y Accesorios Menores	0	0	0	0	0	0
C. Servicios Generales (C=c1+c2+c3+c4+c5+c6+c7+c8+c9)	0	0	0	0	0	0
c1) Servicios Básicos	0	0	0	0	0	0
c2) Servicios de Arrendamiento	0	0	0	0	0	0
c3) Servicios Profesionales, Científicos, Técnicos y Otros Servicios	0	0	0	0	0	0
c4) Servicios Financieros, Bancarios y Comerciales	0	0	0	0	0	0
c5) Servicios de Instalación, Reparación, Mantenimiento y Conservación	0	0	0	0	0	0
c6) Servicios de Comunicación Social y Publicidad	0	0	0	0	0	0
c7) Servicios de Traslado y Viáticos	0	0	0	0	0	0
c8) Servicios Oficiales	0	0	0	0	0	0
c9) Otros Servicios Generales	0	0	0	0	0	0
D. Transferencias, Asignaciones, Subsidios y Otras Ayudas (D=d1+d2+d3+d4+d5)	0	0	0	0	0	0
d1) Transferencias Internas y Asignaciones al Sector Público	0	0	0	0	0	0
d2) Transferencias al Resto del Sector Público	0	0	0	0	0	0
d3) Subsidios y Subvenciones	0	0	0	0	0	0
d4) Ayudas Sociales	0	0	0	0	0	0
d5) Pensiones y Jubilaciones	0	0	0	0	0	0
d6) Transferencias a Fideicomisos, Mandatos y Otros Análogos	0	0	0	0	0	0
d7) Transferencias a la Seguridad Social	0	0	0	0	0	0
d8) Donativos	0	0	0	0	0	0
d9) Transferencias al Exterior	0	0	0	0	0	0
E. Bienes Muebles, Inmuebles e Intangibles (E=e1+e2+e3+e4+e5+e6+e7+e8+e9)	0	0	0	0	0	0
e1) Mobiliario y Equipo de Administración	0	0	0	0	0	0
e2) Mobiliario y Equipo Educativo y Recreativo	0	0	0	0	0	0
e3) Equipo e Instrumental Médico y de Laboratorio	0	0	0	0	0	0
e4) Vehículos y Equipo de Transporte	0	0	0	0	0	0
e5) Equipo de Defensa y Seguridad	0	0	0	0	0	0
e6) Maquinaria, Otros Equipos y Herramientas	0	0	0	0	0	0
e7) Activos Biológicos	0	0	0	0	0	0
e8) Bienes Inmuebles	0	0	0	0	0	0
e9) Activos Intangibles	0	0	0	0	0	0
F. Inversión Pública (F=f1+f2+f3)	0	0	0	0	0	0
f1) Obra Pública en Bienes de Dominio Público	0	0	0	0	0	0
f2) Obra Pública en Bienes Propios	0	0	0	0	0	0
f3) Proyectos Productivos y Acciones de Fomento	0	0	0	0	0	0
G. Inversiones Financieras y Otras Provisiones (G=g1+g2+g3+g4+g5+g6+g7)	0	0	0	0	0	0
g1) Inversiones Para el Fomento de Actividades Productivas	0	0	0	0	0	0
g2) Acciones y Participaciones de Capital	0	0	0	0	0	0
g3) Compra de Títulos y Valores	0	0	0	0	0	0
g4) Concesión de Préstamos	0	0	0	0	0	0
g5) Inversiones en Fideicomisos, Mandatos y Otros Análogos	0	0	0	0	0	0
Fideicomiso de Desastres Naturales (Informativo)	0	0	0	0	0	0
g6) Otras Inversiones Financieras	0	0	0	0	0	0
g7) Provisiones para Contingencias y Otras Erogaciones Especiales	0	0	0	0	0	0
H. Participaciones y Aportaciones (H=h1+h2+h3)	0	0	0	0	0	0
h1) Participaciones	0	0	0	0	0	0
h2) Aportaciones	0	0	0	0	0	0
h3) Convenios	0	0	0	0	0	0
I. Deuda Pública (I=i1+i2+i3+i4+i5+i6+i7)	0	0	0	0	0	0
i1) Amortización de la Deuda Pública	0	0	0	0	0	0
i2) Intereses de la Deuda Pública	0	0	0	0	0	0
i3) Comisiones de la Deuda Pública	0	0	0	0	0	0
i4) Gastos de la Deuda Pública	0	0	0	0	0	0
i5) Costo por Coberturas	0	0	0	0	0	0
i6) Apoyos Financieros	0	0	0	0	0	0
i7) Adeudos de Ejercicios Fiscales Anteriores (ADEFAS)	0	0	0	0	0	0
<b>III. Total de Egresos (III = I + II)</b>	<b>441,603,539</b>	<b>51,913,510</b>	<b>493,517,049</b>	<b>464,764,293</b>	<b>457,268,222</b>	<b>28,752,757</b>





COMISION ESTATAL ELECTORAL						
Estado Analítico del Ejercicio del Presupuesto de Egresos Detallado - LDF						
Clasificación Administrativa						
DEL 01 DE ENERO AL 31 DE DICIEMBRE 2020 (b)						
(PESOS)						
Concepto (c)	Egresos					Subejercicio (e)
	Aprobado (d)	Ampliaciones/ (Reducciones)	Modificado	Devengado	Pagado	
<b>I. Gasto No Etiquetado</b> <b>(I=A+B+C+D+E+F+G+H)</b>						
A. COMISION ESTATAL ELECTORAL	441,603,539	51,913,510	493,517,049	464,764,293	457,268,222	28,752,757
<b>II. Gasto Etiquetado</b> <b>(II=A+B+C+D+E+F+G+H)</b>						
A. COMISION ESTATAL ELECTORAL	0	0	0	0	0	0
<b>III. Total de Egresos (III = I + II)</b>	<b>441,603,539</b>	<b>51,913,510</b>	<b>493,517,049</b>	<b>464,764,293</b>	<b>457,268,222</b>	<b>28,752,757</b>



Informe de Avance de Gestión Financiera Cuarto Trimestre 2020

COMISION ESTATAL ELECTORAL						
Estado Analítico del Ejercicio del Presupuesto de Egresos Detallado - LDF						
Clasificación Funcional (Finalidad y Función)						
DEL 01 DE ENERO AL 31 DE DICIEMBRE 2020 (b)						
(PESOS)						
Concepto (c)	Egresos					Subejercicio (e)
	Aprobado (d)	Ampliaciones/Reducciones	Modificado	Devengado	Pagado	
<b>I. Gasto No Etiquetado (I=A+B+C+D)</b>	<b>441,603,539</b>	<b>51,913,510</b>	<b>493,517,049</b>	<b>464,764,293</b>	<b>457,268,222</b>	<b>28,752,757</b>
<b>A. Gobierno (A=a1+a2+a3+a4+a5+a6+a7+a8)</b>	<b>441,603,539</b>	<b>51,913,510</b>	<b>493,517,049</b>	<b>464,764,293</b>	<b>457,268,222</b>	<b>28,752,757</b>
a1) Legislación	0	0	0	0	0	0
a2) Justicia	0	0	0	0	0	0
a3) Coordinación de la Política de Gobierno	441,603,539	51,913,510	493,517,049	464,764,293	457,268,222	28,752,757
a4) Relaciones Exteriores	0	0	0	0	0	0
a5) Asuntos Financieros y Hacendarios	0	0	0	0	0	0
a6) Seguridad Nacional	0	0	0	0	0	0
a7) Asuntos de Orden Público y de Seguridad Interior	0	0	0	0	0	0
a8) Otros Servicios Generales	0	0	0	0	0	0
<b>B. Desarrollo Social (B=b1+b2+b3+b4+b5+b6+b7)</b>	<b>0</b>	<b>0</b>	<b>0</b>	<b>0</b>	<b>0</b>	<b>0</b>
b1) Protección Ambiental	0	0	0	0	0	0
b2) Vivienda y Servicios a la Comunidad	0	0	0	0	0	0
b3) Salud	0	0	0	0	0	0
b4) Recreación, Cultura y Otras Manifestaciones Sociales	0	0	0	0	0	0
b5) Educación	0	0	0	0	0	0
b6) Protección Social	0	0	0	0	0	0
b7) Otros Asuntos Sociales	0	0	0	0	0	0
<b>C. Desarrollo Económico (C=c1+c2+c3+c4+c5+c6+c7+c8+c9)</b>	<b>0</b>	<b>0</b>	<b>0</b>	<b>0</b>	<b>0</b>	<b>0</b>
c1) Asuntos Económicos, Comerciales y Laborales en General	0	0	0	0	0	0
c2) Agropecuaria, Silvicultura, Pesca y Caza	0	0	0	0	0	0
c3) Combustibles y Energía	0	0	0	0	0	0
c4) Minería, Manufacturas y Construcción	0	0	0	0	0	0
c5) Transporte	0	0	0	0	0	0
c6) Comunicaciones	0	0	0	0	0	0
c7) Turismo	0	0	0	0	0	0
c8) Ciencia, Tecnología e Innovación	0	0	0	0	0	0
c9) Otras Industrias y Otros Asuntos Económicos	0	0	0	0	0	0
<b>D. Otras No Clasificadas en Funciones Anteriores (D=d1+d2+d3+d4)</b>	<b>0</b>	<b>0</b>	<b>0</b>	<b>0</b>	<b>0</b>	<b>0</b>
d1) Transacciones de la Deuda Pública / Costo Financiero de la Deuda	0	0	0	0	0	0
d2) Transferencias, Participaciones y Aportaciones Entre Diferentes Niveles y Ordenes de Gobierno	0	0	0	0	0	0
d3) Saneamiento del Sistema Financiero	0	0	0	0	0	0
d4) Adeudos de Ejercicios Fiscales Anteriores	0	0	0	0	0	0
<b>II. Gasto Etiquetado (II=A+B+C+D)</b>	<b>0</b>	<b>0</b>	<b>0</b>	<b>0</b>	<b>0</b>	<b>0</b>
<b>A. Gobierno (A=a1+a2+a3+a4+a5+a6+a7+a8)</b>	<b>0</b>	<b>0</b>	<b>0</b>	<b>0</b>	<b>0</b>	<b>0</b>
a1) Legislación	0	0	0	0	0	0
a2) Justicia	0	0	0	0	0	0
a3) Coordinación de la Política de Gobierno	0	0	0	0	0	0
a4) Relaciones Exteriores	0	0	0	0	0	0
a5) Asuntos Financieros y Hacendarios	0	0	0	0	0	0
a6) Seguridad Nacional	0	0	0	0	0	0
a7) Asuntos de Orden Público y de Seguridad Interior	0	0	0	0	0	0
a8) Otros Servicios Generales	0	0	0	0	0	0
<b>B. Desarrollo Social (B=b1+b2+b3+b4+b5+b6+b7)</b>	<b>0</b>	<b>0</b>	<b>0</b>	<b>0</b>	<b>0</b>	<b>0</b>
b1) Protección Ambiental	0	0	0	0	0	0
b2) Vivienda y Servicios a la Comunidad	0	0	0	0	0	0
b3) Salud	0	0	0	0	0	0
b4) Recreación, Cultura y Otras Manifestaciones Sociales	0	0	0	0	0	0
b5) Educación	0	0	0	0	0	0
b6) Protección Social	0	0	0	0	0	0
b7) Otros Asuntos Sociales	0	0	0	0	0	0
<b>C. Desarrollo Económico (C=c1+c2+c3+c4+c5+c6+c7+c8+c9)</b>	<b>0</b>	<b>0</b>	<b>0</b>	<b>0</b>	<b>0</b>	<b>0</b>
c1) Asuntos Económicos, Comerciales y Laborales en General	0	0	0	0	0	0
c2) Agropecuaria, Silvicultura, Pesca y Caza	0	0	0	0	0	0
c3) Combustibles y Energía	0	0	0	0	0	0
c4) Minería, Manufacturas y Construcción	0	0	0	0	0	0
c5) Transporte	0	0	0	0	0	0
c6) Comunicaciones	0	0	0	0	0	0
c7) Turismo	0	0	0	0	0	0
c8) Ciencia, Tecnología e Innovación	0	0	0	0	0	0
c9) Otras Industrias y Otros Asuntos Económicos	0	0	0	0	0	0
<b>D. Otras No Clasificadas en Funciones Anteriores (D=d1+d2+d3+d4)</b>	<b>0</b>	<b>0</b>	<b>0</b>	<b>0</b>	<b>0</b>	<b>0</b>
d1) Transacciones de la Deuda Pública / Costo Financiero de la Deuda	0	0	0	0	0	0
d2) Transferencias, Participaciones y Aportaciones Entre Diferentes Niveles y Ordenes de Gobierno	0	0	0	0	0	0
d3) Saneamiento del Sistema Financiero	0	0	0	0	0	0
d4) Adeudos de Ejercicios Fiscales Anteriores	0	0	0	0	0	0
<b>III. Total de Egresos (III = I + II)</b>	<b>441,603,539</b>	<b>51,913,510</b>	<b>493,517,049</b>	<b>464,764,293</b>	<b>457,268,222</b>	<b>28,752,757</b>



Informe de Avance de Gestión Financiera Cuarto Trimestre 2020

COMISION ESTATAL ELECTORAL						
Estado Analítico del Ejercicio del Presupuesto de Egresos Detallado - LDF						
Clasificación de Servicios Personales por Categoría						
DEL 01 DE ENERO AL 31 DE DICIEMBRE 2020 (b)						
(PESOS)						
Concepto (c)	Egresos				Pagado	Subejercicio (e)
	Aprobado (d)	Ampliaciones/ (Reducciones)	Modificado	Devengado		
<b>I. Gasto No Etiquetado (I=A+B+C+D+E+F)</b>	<b>142,816,512</b>	<b>12,044,013</b>	<b>154,860,525</b>	<b>154,829,752</b>	<b>152,310,835</b>	<b>30,773</b>
A. Personal Administrativo y de Servicio Público	142,816,512	12,044,013	154,860,525	154,829,752	152,310,835	30,773
B. Magisterio	0	0	0	0	0	0
C. Servicios de Salud (C=c1+c2)	0	0	0	0	0	0
c1) Personal Administrativo	0	0	0	0	0	0
c2) Personal Médico, Paramédico y afín	0	0	0	0	0	0
D. Seguridad Pública	0	0	0	0	0	0
E. Gastos asociados a la implementación de nuevas leyes federales o reformas a las mismas (E = e1 + e2)	0	0	0	0	0	0
e1) Nombre del Programa o Ley 1	0	0	0	0	0	0
e2) Nombre del Programa o Ley 2	0	0	0	0	0	0
F. Sentencias laborales definitivas	0	0	0	0	0	0
<b>II. Gasto Etiquetado (II=A+B+C+D+E+F)</b>	<b>0</b>	<b>0</b>	<b>0</b>	<b>0</b>	<b>0</b>	<b>0</b>
A. Personal Administrativo y de Servicio Público	0	0	0	0	0	0
B. Magisterio	0	0	0	0	0	0
C. Servicios de Salud (C=c1+c2)	0	0	0	0	0	0
c1) Personal Administrativo	0	0	0	0	0	0
c2) Personal Médico, Paramédico y afín	0	0	0	0	0	0
D. Seguridad Pública	0	0	0	0	0	0
E. Gastos asociados a la implementación de nuevas leyes federales o reformas a las mismas (E = e1 + e2)	0	0	0	0	0	0
e1) Nombre del Programa o Ley 1	0	0	0	0	0	0
e2) Nombre del Programa o Ley 2	0	0	0	0	0	0
F. Sentencias laborales definitivas	0	0	0	0	0	0
<b>III. Total del Gasto en Servicios Personales (III = I + II)</b>	<b>142,816,512</b>	<b>12,044,013</b>	<b>154,860,525</b>	<b>154,829,752</b>	<b>152,310,835</b>	<b>30,773</b>



COMISION ESTATAL ELECTORAL						
Proyecciones de Ingresos						
(PESOS)						
(CIFRAS NOMINALES)						
Concepto (b)	2020	2021	2022	2023	2024	2025
<b>1. Ingresos de Libre Disposición (1=A+B+C+D+E+F+G+H+I+J+K+L)</b>	<b>441,603,539</b>	<b>1,250,350,211</b>	<b>569,544,792</b>	<b>739,982,240</b>	<b>1,366,291,435</b>	<b>622,356,972</b>
A. Impuestos	0	0	0	0	0	0
B. Cuotas y Aportaciones de Seguridad Social	0	0	0	0	0	0
C. Contribuciones de Mejoras	0	0	0	0	0	0
D. Derechos	0	0	0	0	0	0
E. Productos	0	0	0	0	0	0
F. Aprovechamientos	0	0	0	0	0	0
G. Ingresos por Ventas de Bienes y Servicios	0	0	0	0	0	0
H. Participaciones	0	0	0	0	0	0
I. Incentivos Derivados de la Colaboración Fiscal	0	0	0	0	0	0
J. Transferencias	441,603,539	1,250,350,211	569,544,792	739,982,240	1,366,291,435	622,356,972
K. Convenios	0	0	0	0	0	0
L. Otros Ingresos de Libre Disposición	0	0	0	0	0	0
<b>2. Transferencias Federales Etiquetadas (2=A+B+C+D+E)</b>	<b>0</b>	<b>0</b>	<b>0</b>	<b>0</b>	<b>0</b>	<b>0</b>
A. Aportaciones	0	0	0	0	0	0
B. Convenios	0	0	0	0	0	0
C. Fondos Distintos de Aportaciones	0	0	0	0	0	0
D. Transferencias, Subsidios, Suveniones, Pensiones y Jubilaciones.	0	0	0	0	0	0
E. Otras Transferencias Federales Etiquetadas	0	0	0	0	0	0
<b>3. Ingresos Derivados de Financiamientos (3=A)</b>	<b>0</b>	<b>0</b>	<b>0</b>	<b>0</b>	<b>0</b>	<b>0</b>
A. Ingresos Derivados de Financiamiento	0	0	0	0	0	0
<b>4. Total de Ingresos Proyectados (4=1+2+3)</b>	<b>441,603,539</b>	<b>1,250,350,211</b>	<b>569,544,792</b>	<b>739,982,240</b>	<b>1,366,291,435</b>	<b>622,356,972</b>
<b>Datos Informativos</b>						
1. Ingresos Derivados de Financiamientos con Fuente de Ingresos de Recursos de Libre Expropiación	0	0	0	0	0	0
2. Ingresos Derivados de Financiamientos con Fuente de Pago de Transferencias Federales Etiquetadas	0	0	0	0	0	0
<b>3. Ingresos Derivados de Financiamientos (3=1+2)</b>	<b>441,603,539</b>	<b>1,250,350,211</b>	<b>569,544,792</b>	<b>739,982,240</b>	<b>1,366,291,435</b>	<b>622,356,972</b>



COMISION ESTATAL ELECTORAL						
Proyecciones de Egresos (PESOS)						
(CIFRAS NOMINALES)						
Concepto (b)	2020	2021	2022	2023	2024	2025
<b>1. Gasto No Etiquetado (1=A+B+C+D+E+F+G+H+I+J+K+L)</b>	<b>441,603,539</b>	<b>1,250,350,211</b>	<b>569,544,792</b>	<b>739,982,240</b>	<b>1,366,291,435</b>	<b>622,356,972</b>
A. Servicios Personales	142,816,512	357,239,707	190,083,752	221,403,137	390,365,473	207,709,648
B. Materiales y Suministros	3,534,601	194,050,932	11,800,566	13,672,083	212,044,693	12,894,797
C. Servicios Generales	58,596,012	323,699,566	110,981,122	166,487,478	353,715,255	121,272,068
D. Transferencia, Asignaciones, Subsidios y Otras Ayudas	236,656,414	375,360,006	256,679,352	258,616,151	410,166,013	280,480,458
E. Bienes muebles, Inmuebles e Intangibles	0			79,803,392		
F. Inversión Pública	0	0	0	0	0	0
G. Inversiones Financieras y otras provisiones	0	0	0	0	0	0
H. Participaciones y Aportaciones	0	0	0	0	0	0
I. Deuda Publica	0	0	0	0	0	0
<b>1. Gasto Etiquetado (1=A+B+C+D+E+F+G+H+I+J+K+L)</b>	<b>0</b>	<b>0</b>	<b>0</b>	<b>0</b>	<b>0</b>	<b>0</b>
A. Servicios Personales	0	0	0	0	0	0
B. Materiales y Suministros	0	0	0	0	0	0
C. Servicios Generales	0	0	0	0	0	0
D. Transferencia, Asignaciones, Subsidios y Otras Ayudas	0	0	0	0	0	0
E. Bienes muebles, Inmuebles e Intangibles	0	0	0	0	0	0
F. Inversión Pública	0	0	0	0	0	0
G. Inversiones Financieras y otras provisiones	0	0	0	0	0	0
H. Participaciones y Aportaciones	0	0	0	0	0	0
I. Deuda Publica	0	0	0	0	0	0
<b>3. Total de Egresos Projectados (3=1+2)</b>	<b>441,603,539</b>	<b>1,250,350,211</b>	<b>569,544,792</b>	<b>739,982,240</b>	<b>1,366,291,435</b>	<b>622,356,972</b>



<b>COMISION ESTATAL ELECTORAL</b>						
<b>Resultados de Ingresos-LDF</b>						
<b>(PESOS)</b>						
<b>Concepto (b)</b>	<b>2015</b>	<b>2016</b>	<b>2017</b>	<b>2018</b>	<b>2019</b>	<b>2020</b>
<b>1. Ingresos de Libre Disposición (1=A+B+C+D+E+F+G+H+I+J+K+L)</b>	<b>804,230,055</b>	<b>347,000,000</b>	<b>407,000,000</b>	<b>914,441,557</b>	<b>463,741,300</b>	<b>441,603,539</b>
A. Impuestos	0	0	0	0	0	0
B. Cuotas y Aportaciones de Seguridad Social	0	0	0	0	0	0
C. Contribuciones de Mejoras	0	0	0	0	0	0
D. Derechos	0	0	0	0	0	0
E. Productos	0	0	0	0	0	0
F. Aprovechamientos	0	0	0	0	0	0
G. Ingresos por Ventas de Bienes y Servicios	0	0	0	0	0	0
H. Participaciones	0	0	0	0	0	0
I. Incentivos Derivados de la Colaboración Fiscal	0	0	0	0	0	0
J. Transferencias	804,230,055	347,000,000	407,000,000	914,441,557	463,741,300	441,603,539
K. Convenios	0	0	0	0	0	0
L. Otros Ingresos de Libre Disposición	0	0	0	0	0	0
<b>2. Transferencias Federales Etiquetadas (2=A+B+C+D+E)</b>	<b>0</b>	<b>0</b>	<b>0</b>	<b>0</b>	<b>0</b>	<b>0</b>
A. Aportaciones	0	0	0	0	0	0
B. Convenios	0	0	0	0	0	0
C. Fondos Distintos de Aportaciones	0	0	0	0	0	0
D. Transferencias, Subsidios, Suveniones, Pensiones y Juvuilaciones.	0	0	0	0	0	0
E. Otras Transferencias Federales Etiquetadas	0	0	0	0	0	0
<b>3. Ingresos Derivados de Financiamientos (3=A)</b>	<b>0</b>	<b>0</b>	<b>0</b>	<b>0</b>	<b>0</b>	<b>0</b>
A. Ingresos Derivados de Financiamiento	0	0	0	0	0	0
<b>4. Total de Ingresos Proyectados (4=1+2+3)</b>	<b>804,230,055</b>	<b>347,000,000</b>	<b>407,000,000</b>	<b>914,441,557</b>	<b>463,741,300</b>	<b>441,603,539</b>
<b>Datos Informativos</b>						
1. Ingresos Derivados de Financiamientos con Fuente de Ingresos de Recursos	0	0	0	0	0	0
2. Ingresos Derivados de Financiamientos con Fuente de Pago de Transferencias	0	0	0	0	0	0
<b>3. Ingresos Derivados de Financiamientos (3=1+2)</b>	<b>804,230,055</b>	<b>347,000,000</b>	<b>407,000,000</b>	<b>914,441,557</b>	<b>463,741,300</b>	<b>441,603,539</b>



<b>COMISION ESTATAL ELECTORAL</b>						
<b>Resultados de Egresos</b>						
<b>(PESOS)</b>						
<b>Concepto (b)</b>	<b>2015</b>	<b>2016</b>	<b>2017</b>	<b>2018</b>	<b>2019</b>	<b>2020</b>
<b>1. Gasto No Etiquetado (1=A+B+C+D+E+F+G+H+I+J+K+L)</b>	<b>688,428,192</b>	<b>369,406,496</b>	<b>386,857,537</b>	<b>929,172,385</b>	<b>623,665,373</b>	<b>441,603,539</b>
A. Servicios Personales	188,450,837	115,417,490	133,072,469	253,323,234	143,649,659	142,816,512
B. Materiales y Suministros	85,367,443	4,406,238	3,282,911	197,443,688	3,482,378	3,534,601
C. Servicios Generales	141,218,522	56,221,955	67,505,437	184,059,884	89,226,892	58,596,012
D. Transferencia, Asignaciones, Subsidios y Otras Ayudas	264,974,187	171,161,340	179,394,280	268,982,166	218,335,349	236,656,414
E. Bienes muebles, Inmuebles e Intangibles	8,417,203	22,199,473	3,602,440	25,363,413	168,971,095	0
F. Inversión Pública	0	0	0	0	0	0
G. Inversiones Financieras y otras provisiones	0	0	0	0	0	0
H. Participaciones y Aportaciones	0	0	0	0	0	0
I. Deuda Publica	0	0	0	0	0	0
<b>2. Gasto Etiquetado (1=A+B+C+D+E+F+G+H+I+J+K+L)</b>	<b>0</b>	<b>0</b>	<b>0</b>	<b>0</b>	<b>0</b>	<b>0</b>
A. Servicios Personales	0	0	0	0	0	0
B. Materiales y Suministros	0	0	0	0	0	0
C. Servicios Generales	0	0	0	0	0	0
D. Transferencia, Asignaciones, Subsidios y Otras Ayudas	0	0	0	0	0	0
E. Bienes muebles, Inmuebles e Intangibles	0	0	0	0	0	0
F. Inversión Pública	0	0	0	0	0	0
G. Inversiones Financieras y otras provisiones	0	0	0	0	0	0
H. Participaciones y Aportaciones	0	0	0	0	0	0
I. Deuda Publica	0	0	0	0	0	0
<b>3. Total de Egresos Proyectados (3=1+2)</b>	<b>688,428,192</b>	<b>369,406,496</b>	<b>386,857,537</b>	<b>929,172,385</b>	<b>623,665,373</b>	<b>441,603,539</b>

1. Los importes corresponden a los egresos totales devengados.

2. Los importes corresponden a los egresos devengados al cierre del trimestre más reciente disponible y estimados para el resto del ejercicio.



Comisión Estatal Electoral  
NIF D-3\_Dic20


Anexo F: Ley de Disciplina Financiera


Comisión Estatal Electoral					
Informe sobre Estudios Actuariales - LDF					
Tipo de Sistema	Pensiones y jubilaciones	Salud	Riesgo de trabajo	Invalidez y vida	Otras prestaciones sociales
Prestación laboral o Fondo general para trabajadores del estado o municipio	N/A	N/A	N/A	N/A	Prima de antigüedad e indemnización legal
Beneficio definido; Contribución definida o Mixto	N/A	N/A	N/A	N/A	Beneficio definido
<b>Población afiliada</b>					
Activos					354
Edad máxima					70.98
Edad mínima					19.11
Edad promedio					40.21
<b>Pensionados y Jubilados</b>					
Edad máxima					-
Edad mínima					-
Edad promedio					-
<b>Beneficiarios</b>					
Promedio de años de servicio (trabajadores activos)					5.33
Aportación individual al plan de pensión como % del salario					-
Aportación del ente público al plan de pensión como % del salario					-
Crecimiento esperado de los pensionados y jubilados (como %)					-
Crecimiento esperado de los activos (como %)					-
Edad de jubilación o Pensión					65 años
Esperanza de vida					-
<b>Ingresos del Fondo</b>					
Ingresos Anuales al Fondo de Pensiones					
-					
<b>Nómina anual</b>					
Activos					110,578,943
Pensionados y Jubilados					-
Beneficiarios de Pensionados y Jubilados					-
<b>Monto mensual por pensión</b>					
Máximo					-
Mínimo					-
Promedio					-
<b>Monto de la reserva</b>					
<b>Valor presente de las obligaciones</b>					
Pagos esperados por Prima de Antigüedad e Indemnización Legal					
4,924,494					
Obligación pasada por Prima de Antigüedad e Indemnización Legal					
14,646,235					
Generaciones futuras					
-					
<b>Valor presente de las contribuciones asociadas a los sueldos futuros de cotización X%</b>					
Generación actual					
-					
Generaciones futuras					
-					
<b>Valor presente de aportaciones futuras</b>					
Generación actual					
-					
Generaciones futuras					
-					
Otros ingresos					
-					
<b>Déficit/superávit actuarial</b>					
Generación actual					
-					
Generaciones futuras					
-					
<b>Periodo de suficiencia</b>					
Año de descapitalización					
-					
Tasa de rendimiento					
-					
<b>Estudio actuarial</b>					
Año de elaboración del estudio actuarial					
2020					
Empresa que elaboró el estudio actuarial					
Bimexico Consultoría Actuarial, S.C.					





COMISION ESTATAL ELECTORAL							
Estado de Flujos de Efectivo de Ingresos							
Del 1 de Enero al 31 de Diciembre de 2020							
Concepto	Estimado	Ampliaciones /(Reducciones)	Modificado	Devengado	Recaudado	Diferencia	
<b>Ingresos de Libre Disposición</b>							
A Impuestos	0	0	0	0	0	0	0
B Cuotas y Aportaciones de Seguridad Social	0	0	0	0	0	0	0
C Contribuciones	0	0	0	0	0	0	0
D Derechos	0	0	0	0	0	0	0
E Productos	0	0	0	0	0	0	0
F Aprovechamientos	0	0	0	0	0	0	0
G Ingresos por Ventas de Bienes y Servicios	0	0	0	0	0	0	0
H Participaciones y Aportaciones	0	0	0	0	0	0	0
I Incentivos derivados de la Colaboración Fiscal	0	0	0	0	0	0	0
J Transferencias	441,603,539	36,383,892	477,987,431	477,987,431	477,987,431		0
<b>I) Total de Ingresos de Libre Disposición</b>	<b>441,603,539</b>	<b>36,383,892</b>	<b>477,987,431</b>	<b>477,987,431</b>	<b>477,987,431</b>		<b>0</b>
<b>Ingresos Excedentes de Ingresos de Libre Disposición</b>							
<b>Transferencias Federales Etiquetadas</b>							
A Aportaciones	0	0	0	0	0	0	0
Fondos de Aportaciones	0	0	0	0	0	0	0
Fondos de Aportaciones	0	0	0	0	0	0	0
B Convenios	0	0	0	0	0	0	0
C Fondos Distintos de Aportaciones	0	0	0	0	0	0	0
D Transferencias, Subsidios y Subvenciones, Pensiones y Jubilaciones	0	0	0	0	0	0	0
E Otras Transferencias Federales Etiquetadas	0	0	0	0	0	0	0
<b>II) Total de Transferencias Federales Etiquetadas</b>	<b>0</b>	<b>0</b>	<b>0</b>	<b>0</b>	<b>0</b>	<b>0</b>	<b>0</b>
<b>Ingresos Derivados de Financiamiento</b>							
A Ingresos Derivados de Financiamiento	0	0	0	0	0	0	0
<b>III) Total de Ingresos Derivados de Financiamiento</b>	<b>0</b>	<b>0</b>	<b>0</b>	<b>0</b>	<b>0</b>	<b>0</b>	<b>0</b>
<b>IV) Total de Ingresos (I+II+III)</b>	<b>441,603,539</b>	<b>36,383,892</b>	<b>477,987,431</b>	<b>477,987,431</b>	<b>477,987,431</b>		<b>0</b>

  
Dr. Mario Alberto Garza Castillo  
Consejero Presidente

  
Dr. Manuel Rubén Domínguez Mena  
Director de Administración




Informe de Avance de Gestión Financiera Cuarto Trimestre 2020

COMISION ESTATAL ELECTORAL Estado de Flujos de Efectivo de Egresos Del 1 de Enero al 31 de Diciembre de 2020						
Concepto	Aprobado	Ampliaciones/(Reducciones)	Modificado	Devengado	Pagado	Subejercicio
<b>I Gasto No Etiquetado</b>	<b>441,603,539</b>	<b>51,913,510</b>	<b>493,517,049</b>	<b>484,784,293</b>	<b>457,268,222</b>	<b>28,732,757</b>
<b>A SERVICIOS PERSONALES</b>						
Remuneraciones al personal de carácter permanente	142,216,532	18,044,933	164,261,465	164,261,465	162,310,833	20,772
Remuneraciones al personal de carácter transitorio	84,044,059	(5,853,013)	78,191,046	80,481,047	80,481,047	0
Remuneraciones adicionales y especiales	9,397,933	3,034,822	12,432,755	12,903,807	12,898,390	28,859
Seguridad social	1,412,282	1,841,740	3,254,022	3,254,022	3,254,022	0
Otras prestaciones sociales y económicas	18,853,104	4,329,183	23,182,287	20,981,177	18,490,330	1,110
	18,958,420	6,081,272	25,039,692	24,689,600	24,689,448	802
<b>B MATERIALES</b>						
Materiales de administración, emisión de documentos y artículos oficiales	3,234,091	5,398,005	8,632,096	4,473,169	3,487,517	4,459,411
Alimentos de viáticos	2,687,413	2,239,183	4,926,596	3,317,200	2,858,378	1,878,385
Materiales primas y materiales de producción y comercialización	136,884	(136,884)	0	0	0	0
Materiales y artículos de construcción y de reparación	0	0	0	0	0	0
Productos químicos, farmaciales y de laboratorio	18,949	43,203	62,152	43,114	43,114	83
Combustibles, lubricantes y otros	18,949	(17,160)	1,789	1,889	1,889	0
Vestuario, blancos, prendas de protección y artículos deportivos	0	0	0	0	0	0
Herramientas, relaciones y accesorios menores	0	0	0	0	0	0
	6,120	2,487,840	2,493,960	1,200	120	2,493,840
	282,803	382,803	665,606	273,826	382,803	9,178
<b>C SERVICIOS GENERALES</b>						
Servicios básicos	58,385,017	27,808,848	86,193,865	71,284,291	66,224,517	15,130,589
Servicios de arrendamientos	10,229,340	711,023	10,940,363	8,472,744	7,909,809	2,983,826
Servicios profesionales, científicos, técnicos y otros servicios	2,231,369	3,870,681	6,102,050	6,326,326	5,206,181	775,654
Servicios de instalación, reparación, mantenimiento y conservación	8,670,137	3,771,450	12,441,587	11,782,401	10,774,723	654,138
Servicios de comunicación social y publicitarios	1,239,718	(314,204)	925,514	925,762	820,833	4,763
Servicios de traslado y viáticos	8,573,073	1,920,897	7,783,770	6,726,177	6,497,181	1,087,922
Servicios oficiales	23,247,181	8,460,858	31,708,039	20,082,434	20,111,252	1,236,888
Otros gastos generales	626,481	(267,219)	359,262	359,262	359,262	182,673
	68,320	128,843	197,163	190,330	189,330	3,034
	8,016,222	10,608,768	18,624,990	7,389,641	7,294,760	8,363,443
<b>D TRANSFERENCIAS, ASIGNACIONES, SUBSIDIOS Y OTRAS AYUDAS</b>						
Transferencias internas y asignaciones al sector público	226,858,414	(6,183,613)	220,674,801	229,712,184	226,712,184	278,655
Transferencias al exterior	328,856	0	328,856	0	0	78,600
Ayudas Sociales	0	0	0	0	0	0
	227,187,270	(6,183,613)	221,003,657	229,712,184	226,712,184	278,655
<b>E BIENES MUEBLES, INMUEBLES E INTANGIBLES</b>						
Mobiliario y equipo de administración	0	12,828,261	12,828,261	4,484,893	3,933,288	6,383,389
Mobiliario y equipo educativo y recreativo	0	847,018	847,018	804,888	262,409	162,133
Equipo e instrumental médico y de laboratorio	0	20,868	20,868	20,868	20,868	0
Vehículos y equipo de transporte	0	0	0	0	0	0
Maquinaria, otros equipos y herramientas	0	0	0	0	0	0
Bienes inmuebles	0	0	0	0	0	0
Activos intangibles	0	0	0	0	0	0
	0	12,828,261	12,828,261	4,484,893	3,933,288	6,383,389
<b>F INVERSIÓN PÚBLICA</b>						
Obras Públicas en bienes de dominio público	0	0	0	0	0	0
Obras Públicas en bienes propios	0	0	0	0	0	0
Proyectos productivos y acciones de fomento	0	0	0	0	0	0
	0	0	0	0	0	0
<b>G INVERSIONES FINANCIERAS Y OTRAS PROVISIONES</b>						
Inversiones para el fomento de actividades productivas	0	0	0	0	0	0
Provisiones para contingencias y otras erogaciones especiales	0	0	0	0	0	0
	0	0	0	0	0	0
<b>H PARTICIPACIONES Y APORTACIONES</b>						
Participaciones	0	0	0	0	0	0
Aportaciones	0	0	0	0	0	0
Convenios	0	0	0	0	0	0
	0	0	0	0	0	0
<b>I DEUDA PÚBLICA</b>						
Amortizaciones de la deuda pública	0	0	0	0	0	0
Intereses de la deuda pública	0	0	0	0	0	0
Comisiones de la deuda pública	0	0	0	0	0	0
Gastos de deuda pública	0	0	0	0	0	0
Gastos de cobertura	0	0	0	0	0	0
Ayudas de ejercicios fiscales anteriores (ADEFAS)	0	0	0	0	0	0
	0	0	0	0	0	0
<b>Total I Gasto No Etiquetado</b>	<b>441,603,539</b>	<b>51,913,510</b>	<b>493,517,049</b>	<b>484,784,293</b>	<b>457,268,222</b>	<b>28,732,757</b>
<b>II Gasto Etiquetado</b>	<b>0</b>	<b>0</b>	<b>0</b>	<b>0</b>	<b>0</b>	<b>0</b>
<b>A SERVICIOS PERSONALES</b>						
Remuneraciones al personal de carácter permanente	0	0	0	0	0	0
Remuneraciones al personal de carácter transitorio	0	0	0	0	0	0
Remuneraciones adicionales y especiales	0	0	0	0	0	0
Seguridad social	0	0	0	0	0	0
Otras prestaciones sociales y económicas	0	0	0	0	0	0
	0	0	0	0	0	0
<b>B MATERIALES</b>						
Productos químicos, farmaciales y de laboratorio	0	0	0	0	0	0
Combustibles, lubricantes y otros	0	0	0	0	0	0
Herramientas, relaciones y accesorios menores	0	0	0	0	0	0
	0	0	0	0	0	0
<b>C SERVICIOS GENERALES</b>						
Servicios básicos	0	0	0	0	0	0
Servicios de arrendamientos	0	0	0	0	0	0
Servicios profesionales, científicos, técnicos y otros servicios	0	0	0	0	0	0
Servicios de instalación, reparación, mantenimiento y conservación	0	0	0	0	0	0
Servicios de comunicación social y publicitarios	0	0	0	0	0	0
Servicios de traslado y viáticos	0	0	0	0	0	0
Servicios oficiales	0	0	0	0	0	0
Otros gastos generales	0	0	0	0	0	0
	0	0	0	0	0	0
<b>D TRANSFERENCIAS, ASIGNACIONES, SUBSIDIOS Y OTRAS AYUDAS</b>						
Transferencias internas y asignaciones al sector público	0	0	0	0	0	0
Transferencias al exterior	0	0	0	0	0	0
	0	0	0	0	0	0
<b>E BIENES MUEBLES, INMUEBLES E INTANGIBLES</b>						
Mobiliario y equipo de administración	0	0	0	0	0	0
Mobiliario y equipo educativo y recreativo	0	0	0	0	0	0
Equipo e instrumental médico y de laboratorio	0	0	0	0	0	0
Vehículos y equipo de transporte	0	0	0	0	0	0
Maquinaria, otros equipos y herramientas	0	0	0	0	0	0
Bienes inmuebles	0	0	0	0	0	0
Activos intangibles	0	0	0	0	0	0
	0	0	0	0	0	0
<b>F INVERSIÓN PÚBLICA</b>						
Obras Públicas en bienes de dominio público	0	0	0	0	0	0
Obras Públicas en bienes propios	0	0	0	0	0	0
Proyectos productivos y acciones de fomento	0	0	0	0	0	0
	0	0	0	0	0	0
<b>G INVERSIONES FINANCIERAS Y OTRAS PROVISIONES</b>						
Inversiones para el fomento de actividades productivas	0	0	0	0	0	0
Provisiones para contingencias y otras erogaciones especiales	0	0	0	0	0	0
	0	0	0	0	0	0
<b>H PARTICIPACIONES Y APORTACIONES</b>						
Participaciones	0	0	0	0	0	0
Aportaciones	0	0	0	0	0	0
Convenios	0	0	0	0	0	0
	0	0	0	0	0	0
<b>I DEUDA PÚBLICA</b>						
Amortizaciones de la deuda pública	0	0	0	0	0	0
Intereses de la deuda pública	0	0	0	0	0	0
Comisiones de la deuda pública	0	0	0	0	0	0
Gastos de deuda pública	0	0	0	0	0	0
Gastos de cobertura	0	0	0	0	0	0
Ayudas de ejercicios fiscales anteriores (ADEFAS)	0	0	0	0	0	0
	0	0	0	0	0	0
<b>Total II Gasto Etiquetado</b>	<b>0</b>	<b>0</b>	<b>0</b>	<b>0</b>	<b>0</b>	<b>0</b>

Bajo protesta de decir verdad declaramos que los Estados Financieros y sus Notas son razonablemente correctos y responsabilidad del emisor.

  
Dr. Mario Alberto Garza Castillo  
Consejero Presidente

  
Dr. Manuel Rubén Domínguez Mena  
Director de Administración